


Załącznik
Do Uchwały Nr 5.../16
Komitetu Monitorującego
Regionalny Program Operacyjny
Województwa Łódzkiego na lata
2014-2020
z dnia ...16. maja..... 2016 r.



**Sprawozdanie roczne z wdrażania
Regionalnego Programu Operacyjnego
Województwa Łódzkiego
na lata 2014-2020
za lata 2014-2015**

**Departament Polityki Regionalnej
Urząd Marszałkowski
Województwa Łódzkiego**

**Sprawozdanie roczne z wdrażania
Regionalnego Programu Operacyjnego
Województwa Łódzkiego
na lata 2014-2020**

za lata 2014-2015

Departament Polityki Regionalnej

Urząd Marszałkowski

Województwa Łódzkiego

Maj 2016 r.

Spis treści

1. IDENTYFIKACJA ROCZNEGO SPRAWOZDANIA Z WDRAŻANIA	4
2. PRZEGLĄD WDRAŻANIA PROGRAMU OPERACYJNEGO (art. 50 ust. 2 i art. 111 ust. 3 lit. a) rozporządzenia (UE) nr 1303/2013)	5
3.1 Przegląd wdrażania	8
3.2 Wspólne wskaźniki i wskaźniki specyficzne dla programu (art. 50 ust. 2 rozporządzenia (UE) nr 1303/2013).....	15
3.4. Dane finansowe (art. 50 ust. 2 rozporządzenia (UE) nr 1303/2013)	15
4. PODSUMOWANIE PRZEPROWADZONYCH EWALUACJI (art. 50 ust. 2 rozporządzenia (UE) nr 1303/2013)	15
5. INFORMACJE NA TEMAT WDRAŻANIA INICJATYWY NA RZECZ ZATRUDNIENIA LUDZI MŁODYCH, W STOSOWNYCH PRZYPADKACH (art. 19 ust. 2 i 4 rozporządzenia (UE) nr 1304/2013)	16
6. KWESTIE MAJĄCE WPŁYW NA WYKONANIE PROGRAMU I PODJĘTE DZIAŁANIA (art. 50 ust.2 rozporządzenia (UE) nr 1303/2013)	16
7. STRESZCZENIE PODAWANE DO WIADOMOŚCI PUBLICZNEJ (art. 50 ust. 9 rozporządzenia (UE) nr 1303/2013)	18
8. SPRAWOZDANIE Z WDRAŻANIA INSTRUMENTÓW FINANSOWYCH (art. 46 rozporządzenia (UE) nr 1303/2013)	18
9. DZIAŁANIA PODJĘTE W CELU SPEŁNIENIA WARUNKÓW WSTĘPNYCH (art. 50 ust. 2 i 4 rozporządzenia (UE) nr 1303/2013), w przypadku gdy mające zastosowanie warunki wstępne nie zostały spełnione w momencie przyjmowania PO	18
10. POSTĘPY W PRZYGOTOWANIU I WDRAŻANIE DUŻYCH PROJEKTÓW I WSPÓLNYCH PLANÓW DZIAŁANIA (art. 101 lit. h) i art. 111 ust. 3 rozporządzenia (UE) nr 1303/2013)	19
10.1. Duże projekty.....	19
10.2. Wspólne plany działania	19
11. SZCZEGÓLNE PRZEDSIĘWZIĘCIA MAJĄCE NA CELU PROMOWANIE RÓWNOUPRAWNIENIA PŁCI ORAZ ZAPOBIEGANIE DISKRYMINACJI, W TYM W SZCZEGÓLNOŚCI ZAPEWNIENIE DOSTĘPNOŚCI DLA OSÓB Z NIEPEŁNOSPRAWNOŚCIAMI, I ROZWIĄZANIA WDROŻONE, ABY ZAPEWNIĆ WŁĄCZENIE PUNKTU WIDZENIA PŁCI DO PROGRAMÓW OPERACYJNYCH I OPERACJI (art. 50 ust. 4 i art. 111 ust. 4 akapit drugi lit. e) rozporządzenia (UE) nr 1303/2013)	19
12. OŚWIADCZENIE INSTYTUCJI ZARZĄDZAJĄCEJ	21
13. SPIS ZAŁĄCZNIKÓW DO SPRAWOZDANIA	22

1. IDENTYFIKACJA ROCZNEGO SPRAWOZDANIA Z WDRAŻANIA

CCI	2014PL16M2OP005
Nazwa programu	Regionalny Program Operacyjny Województwa Łódzkiego na lata 2014-2020
Wersja	1.3
Rok sprawozdawczy	2014-2015
Data zatwierdzenia sprawozdania przez Komitet Monitorujący	16 maja 2016 r.

2. PRZEGLĄD WDRAŻANIA PROGRAMU OPERACYJNEGO (art. 50 ust. 2 i art. 111 ust. 3 lit. a) rozporządzenia (UE) nr 1303/2013)

Zmiany w dokumentach programowych

W okresie sprawozdawczym w dniu 03.04.2015 r. przyjęto wstępny projekt Szczegółowego Opisu Osi Priorytetowych Regionalnego Programu Operacyjnego Województwa Łódzkiego na lata 2014-2020 (dalej: SZOOP). Po konsultacjach społecznych SZOOP zatwierdzano etapami dla wybranych osi priorytetowych RPO WŁ 2014-2020.. Modyfikacje SZOOP wynikały w szczególności z wprowadzenia zmian w kryteriach wyboru projektów oraz doprecyzowania zapisów i dodania wykazu wydatków kwalifikowalnych.

System Instytucjonalny

Porozumienia/umowy pomiędzy poszczególnymi instytucjami zaangażowanymi w realizację programu.

W 2015 roku IZ z IP-COP uchwałą nr 283/15 ZWŁ z dnia 16.03.2015 r., z IP-WUP uchwałą nr 285/15 ZWŁ z dnia 16.03.2015 r., ze Stowarzyszeniem Łódzki Obszar Metropolitalny uchwałą nr 1171/15 ZWŁ z dnia 20.10.2015 r. podpisała porozumienia w sprawie powierzenia zadań związanych z realizacją RPO WŁ 2014-2020, a także porozumienia w sprawie powierzenia przetwarzania danych osobowych w ramach centralnego systemu teleinformatycznego wspierającego realizację programów operacyjnych w związku z realizacją RPO WŁ 2014-2020.

Instrukcje Wykonawcze

W okresie sprawozdawczym opracowano:

1. IW IZ RPO WŁ 2014-2020 zatwierdzone w dniu 24.08.2015 r.
2. Podręcznik IW WUP w Łodzi - IP przy wdrażaniu RPO WŁ na lata 2014-2020 w ramach VIII Osi priorytetowej *Zatrudnienie* oraz IX osi priorytetowej *Włączenie społeczne* zatwierdzoney w dniu 04.08.2015 r.
3. IW IP – COP w zakresie wdrażania RPO WŁ na lata 2014-2020, zatwierdzone 17.08.2015 r.
4. IW IP w ramach instrumentu ZIT RPO WŁ na lata 2014-2020, zatwierdzone 17.11.2015 r.

Opis Funkcji i Procedur - obowiązujących w IZ, IP i IC został przyjęty 24.08.2015 r.

Wytyczne Programowe

IZ RPO WŁ nie zidentyfikowała konieczności opracowania wytycznych programowych, czego nie wyklucza w późniejszym terminie.

Kryteria wyboru projektów

W okresie sprawozdawczym KM 7 razy zatwierdzał lub modyfikował kryteria wyboru projektów dla wybranych Działań/Poddziałań w ramach RPO WŁ 2014-2020. Na koniec okresu sprawozdawczego nie zatwierdzono jeszcze kryteriów dla VI Osi priorytetowej *Rewitalizacja i potencjał endogeniczny regionu*.

Analiza postępu finansowego i rzeczowego

Do końca 2015 r.:

-ogłoszono 26¹ konkursów na kwotę 291 708 855,42 EUR;

¹na podstawie danych monitoringowych z IZ oraz IP, w bazie zamrożonej nie widnieją dane dot. 9 konkursów, które zostały ogłoszone w roku 2015 r., z uwagi na to, iż system uniemożliwił wprowadzenie naborów w 2015 roku.

-złożono 585² wniosków o dofinansowanie, z czego 36 wniosków przeszło ocenę formalno-merytoryczną;

²na podstawie danych monitoringowych z IZ oraz IP.

-podpisano 31 umów o dofinansowanie na kwotę wkładu UE 35 792 187,87 EUR;

-zatwierdzono 11 wniosków o płatność na kwotę wkładu UE 3 550 891,41 EUR;

-w okresie sprawozdawczym nie złożono deklaracji wydatków;

Rozkład projektów

➤ **wg sektorów gospodarki**

- 18 Administracja publiczna: 27³ projektów na kwotę wkładu UE 34 118 249,19 EUR;

- -24 Inne niewyszczególnione usługi: 4³ projekty na kwotę wkładu UE 1 673 938,68 EUR.

³w bazie zamrożonej 26 projektów było przypisanych do kategorii „18” a 5 projektów do kategorii „24”, jednak w przypadku jednego z projektów przypisano błędny rodzaj działalności gospodarczej, co zostało skorygowane już po zamrożeniu bazy.

➤ **wg rodzajów beneficjentów**

- JST - 31 projektów na kwotę wkładu UE 35 792 187,87 EUR.

➤ **rozkład terytorialny udzielonego wsparcia**

a) w podziale na typ obszaru realizacji:

-01 Duże obszary miejskie (o ludności >50 000 i dużej gęstości zaludnienia): 1 projekt na kwotę wkładu UE 6 919 882,56 EUR;

-03 Obszary wiejskie (o małej gęstości zaludnienia): 3 projekty na kwotę wkładu UE 17 983 502,21 EUR;

-07 Nie dotyczy: 27 projektów na kwotę wkładu UE 10 888 803,09 EUR.

b) w regionie pomiędzy powiatami:

-belchatowski: 1 projekt na kwotę wkładu UE 433 655,66 EUR;

-brzeziński: 1 projekt na kwotę wkładu UE 137 547,17 EUR;

-kutnowski: 1 projekt na kwotę wkładu UE 491 179,25 EUR;

-łaski: 1 projekt na kwotę wkładu UE 263 797,17 EUR;

-łęczycki: 1 projekt na kwotę wkładu UE 236 981,13 EUR;

-łowicki: 1 projekt na kwotę wkładu UE 230 165,09 EUR;

-łódzki wschodni: 1 projekt na kwotę wkładu UE 192 169,81 EUR;

-Łódź: 1 projekt na kwotę wkładu UE 1 970 549,53 EUR;

-opoczyński: 2 projekty na kwotę wkładu UE 3 309 714,70 EUR;

- pabianicki: 1 projekt na kwotę wkładu UE 501 886,79 EUR;
- pajęczański: 1 projekt na kwotę wkładu UE 184 386,79 EUR;
- piotrkowski: 1 projekt na kwotę wkładu UE 259 209,91 EUR;
- Piotrków Trybunalski: 1 projekt na kwotę wkładu UE 259 209,91 EUR;
- poddębicki: 2 projekty na kwotę wkładu UE 5 298 883,30 EUR;
- radomszczański: 1 projekt na kwotę wkładu UE 458 867,92 EUR;
- rawski: 1 projekt na kwotę wkładu UE 146 108,49 EUR;
- sieradzki: 1 projekt na kwotę wkładu UE 461 108,49 EUR;
- Skierniewice: 1 projekt na kwotę wkładu UE 116 084,91 EUR;
- skierniewicki: 2 projekty na kwotę wkładu UE 10 021 437,23 EUR;
- tomaszowski: 2 projekty na kwotę wkładu UE 7 456 910,87 EUR;
- wieluński: 1 projekt na kwotę wkładu UE 299 056,60 EUR;
- wieruszowski: 1 projekt na kwotę wkładu UE 171 037,74 EUR;
- zduńskowolski: 1 projekt na kwotę wkładu UE 231 721,70 EUR;
- zgierski: 1 projekt na kwotę wkładu UE 649 858,49 EUR;
- puste⁴: 5 projektów na kwotę wkładu UE 2 010 659,22 EUR.

⁴Pole oznaczone jako „puste” dotyczy projektów realizowanych na terenie całego województwa łódzkiego. Liczba projektów przekracza liczbę umów, ze względu na fakt, iż w przypadku 2 projektów, ich realizacja dotyczy terenu dwóch powiatów.

Informacje na temat instrumentów finansowych:

W ramach RPO WŁ 2014-2020 planuje się przeznaczenie na wsparcie w formie instrumentów finansowych kwoty 133,2 mln EUR. Wsparcie przewidziano w następujących Osiach priorytetowych:

II – Innowacyjna i konkurencyjna gospodarka, Poddziałanie II.3.2 (zwiększenie konkurencyjności MŚP) – kwota 102,8 mln EUR,

IV – *Gospodarka niskoemisyjna*, Poddziałanie IV.2.3 (termomodernizacja budynków) – kwota 22,00 mln EUR,

VIII – *Zatrudnienie*, Poddziałanie VIII.3.2 (wsparcie dla osób zamierzających rozpocząć prowadzenie działalności gospodarczej) – kwota 8,4 mln EUR.

Zgodnie z przeprowadzoną ewaluacją ex-ante przewiduje się uruchomienie następujących produktów finansowych: mikropożyczka inwestycyjno-obrotowa, pożyczka inwestycyjno-obrotowa, pożyczka inwestycyjna, poręczenie. Wsparcie będzie udzielane na zasadach preferencyjnych lub rynkowych, w zależności od produktu finansowego. Przeznaczone będzie dla mikro, małych i średnich przedsiębiorstw z województwa łódzkiego.

W okresie sprawozdawczym nie zostały podjęte wiążące decyzje w zakresie wdrażania określonych instrumentów finansowych, z uwagi na istotne wątpliwości w zakresie wyboru podmiotów wdrażających instrumenty finansowe oraz trwające na poziomie KE prace nad wytycznymi w tej kwestii.

3. WDRAŻANIE OSI PRIORYTETOWEJ (art. 50 ust. 2 rozporządzenia (UE) nr 1303/2013)

3.1 Przegląd wdrażania

Nr Identyfikacyjny	Oś priorytetowa	Kluczowe informacje na temat wdrażania osi priorytetowej w odniesieniu do kluczowych zmian, znaczących problemów i działań podjętych w celu rozwiązania tych problemów
	I <i>Badania, rozwój i komercjalizacja wiedzy</i>	<p>W okresie sprawozdawczym nie prowadzono naborów wniosków w ramach I Osi priorytetowej.</p> <p>W dniu 23 grudnia 2015 r. ogłoszono konkurs w ramach Działania I.2 <i>Inwestycje przedsiębiorstw w badania i innowacje</i>, Poddziałania I.2.2: <i>Projekty B+R przedsiębiorstw</i>. Na konkurs przeznaczono 6 mln EUR. Nabór wniosków odbył się po zakończeniu okresu sprawozdawczego i miał miejsce od 15.02 do 25.02.2016 r.</p>
	II <i>Innowacyjna i konkurencyjna gospodarka</i>	<p>W ramach ogłoszonych w okresie sprawozdawczym naborów 21 wniosków na kwotę 15 590 772,39 EUR, w tym dofinansowanie UE 11 429 013,32 EUR pozytywnie przeszło ocenę formalną. Zatwierdzono 5 projektów na kwotę 7 283 321,07 EUR, w tym dofinansowanie UE 4 469 386,93 EUR.</p> <p>W okresie sprawozdawczym ogłoszono 3 konkursy, z czego dla 2 naborów został zakończony.</p> <p>W dniu 30.06.2015 r. ogłoszono konkurs w ramach Działania II.1: <i>Otoczenie biznesu</i>, Poddziałania II.1.1: <i>Tereny Inwestycyjne</i>. Nabór trwał od 17.07 do 27.08.2015 r. Na konkurs przeznaczono 12 mln EUR. Złożono 7 wniosków o dofinansowanie na kwotę 10 744 726,30 EUR, w tym dofinansowanie UE 7 510 878,33 EUR. Ocenie merytorycznej poddano 5 wniosków, które uzyskały pozytywny wynik na ocenie formalnej. Do dofinansowania wyłoniono 5 projektów.</p> <p>W dniu 18.08.2015 r. ogłoszono konkurs w ramach Działania II.2: <i>Internacjonalizacja przedsiębiorstw</i>, Poddziałania II.2.2: <i>Promocja gospodarcza regionu</i>. Nabór trwał od 30.09 do 14.10.2015 r. Na konkurs przeznaczono 5 mln EUR. Złożono 25 wniosków o dofinansowanie na</p>

		<p>kwotę 11 993 110,98 EUR, z czego dofinansowanie UE 10 109 381,63 EUR. Po ocenie formalnej 16 projektów uzyskało wynik pozytywny. Niniejsze projekty zostały przekazane do oceny merytorycznej, która nie została zakończona w okresie sprawozdawczym.</p> <p>W dniu 23.12.2015 r. ogłoszono konkurs w ramach Działania II.3 <i>Zwiększenie konkurencyjności MŚP</i>, Poddziałania II.3.1: <i>Innowacje w MŚP</i>. Na konkurs 12 mln EUR. Nabór wniosków miał miejsce po zakończeniu okresu sprawozdawczego.</p>
	III <i>Transport</i>	<p>Do końca 2015 r.:</p> <p>1. W ramach Działania III.2 <i>Drogi</i> Poddziałanie III.2.1: <i>Drogi wojewódzkie</i> ogłoszono konkurs otwarty na kwotę 76 000 000 EUR:</p> <ul style="list-style-type: none"> - złożono 4 wnioski o dofinansowanie, z czego 4 zatwierdzono po ocenie formalnej; - podpisano 4 umowy o dofinansowanie na kwotę 24 903 384,77 EUR; - Zatwierdzono 6 wniosków o płatność na kwotę 3 158 460 EUR. <p><u>Rozkład projektów:</u></p> <ul style="list-style-type: none"> ➤ wg sektorów gospodarki <ul style="list-style-type: none"> 18 administracja publiczna – 4 projekty na kwotę dofinansowania 24 903 384,77 EUR ➤ wg rodzajów beneficjentów <ul style="list-style-type: none"> JST - 4 projekty na kwotę dofinansowania 24 903 384,77 EUR ➤ rozkład terytorialny <ul style="list-style-type: none"> - 01 Duże obszary miejskie (o ludności >50 000 i dużej gęstości zaludnienia) -1 projekt o wartości dofinansowania UE 6 919 882,56 EUR - 03 Obszary wiejskie (o małej gęstości zaludnienia) -3 projekty – 17 983 502,21 EUR. <p>2. W dniu 19 sierpnia 2015 r. ogłoszony został konkurs w ramach Działania III.2 <i>Drogi</i> Poddziałanie III.1.2: <i>Drogi lokalne</i>. Nabór wniosków miał miejsce w okresie 19.10.2015 – 26.10.2015 r. Kwota przeznaczona na konkurs - 22 560 00 EUR. Ocena formalna i merytoryczna miała miejsce w 2016 r.</p> <p>3. W dniu 31 grudnia 2015 r. ogłoszony został konkurs w ramach Działania III.1 <i>Niskoemisyjny transport miejski</i> Poddziałanie III.1.2: <i>Niskoemisyjny transport miejski</i>. Nabór wniosków miał miejsce w okresie 31.12.2015 – 18.03.2016 r. Kwota przeznaczona na konkurs- 33 442 870 EUR. Ocena formalna i merytoryczna realizowana będzie w 2016 r.</p>
	IV <i>Gospodarka niskoemisyjna</i>	<p>W dniu 31 grudnia 2015 r. ogłoszony został konkurs w ramach Działania IV.2 <i>Termomodernizacja budynków</i> Poddziałanie IV.2.2: <i>Termomodernizacja budynków</i> Nabór</p>

		wniosków miał miejsce w okresie 31.12.2015 – 22.02.2016. Kwota przeznaczona na konkurs - 27 770 982,00 EUR Ocena formalna i merytoryczna realizowana będzie w 2016 r.
	V Ochrona środowiska	<p>-W dniu 19 sierpnia 2015 r. ogłoszony został konkurs w ramach Działania V.1 <i>Gospodarka wodna i przeciwdziałanie zagrożeniom</i> Poddziałanie V.1.2: <i>Rozwój Krajowego Systemu Gaśniczego</i>. Nabór wniosków miał miejsce w okresie 5.10.2015 – 12.10.2015. Kwota przeznaczona na konkurs - 1 561 217,00 EUR. Ocena formalna i merytoryczna miała miejsce w I kw. 2016 r.</p> <p>W dniu 7 grudnia 2015 r. ogłoszony został konkurs w ramach Działania V.4 <i>Ochrona przyrody</i> Poddziałanie V.4.1: <i>Ochrona przyrody</i>. Nabór wniosków miał miejsce w okresie 7.12.2015 – 29.01.2016. Kwota przeznaczona na konkurs - 5 851 961,00 EUR. Ocena formalna i merytoryczna realizowana będzie w 2016 r.</p> <p>- W dniu 14 grudnia 2015 r. ogłoszony został konkurs w ramach Działania V.4 <i>Ochrona przyrody</i> Poddziałanie V.4.2: <i>Przeciwdziałanie degradacji środowiska</i>. Nabór wniosków miał miejsce w okresie 14.12.2015 – 5.02.2016. Kwota przeznaczona na konkurs - 5 640 000,00 EUR. Ocena formalna i merytoryczna realizowana będzie w 2016 r.</p> <p><u>Problemy we wdrażaniu</u></p> <p>W związku z trwającymi pracami związanymi z aktualizacją Wojewódzkiego Planu Gospodarowania Odpadami, IZ dostrzega zagrożenie możliwości realizacji wskaźników: <i>Liczba wybudowanych zakładów zagospodarowania odpadów</i> i <i>Liczba przebudowanych zakładów zagospodarowania odpadów</i>. Oznacza to zagrożenie osiągnięcia założonego poziomu ram wykonania dla V Osi priorytetowej.</p>
	VI Rewitalizacja i potencjał endogeniczny regionu	<p>Do końca 2015 r.:</p> <ul style="list-style-type: none"> -nie ogłoszono konkursów; - nie złożono wniosków o dofinansowanie,; - nie podpisano umów o dofinansowanie; - nie złożono projektów w trybie pozakonkursowym; - beneficjenci nie złożyli wniosków o płatność; - nie złożono deklaracji wydatków. <p>Brak podpisanych umów w okresie 2014-2015 był spowodowany trwającymi pracami nad przygotowaniem SZOOP 2015-2016 w zakresie VI Osi Priorytetowej i brakiem do III kwartału 2015 r. aktów prawnych regulujących zagadnienia związane z rewitalizacją.</p> <p>Zgodnie z Harmonogramem naborów na 2016 rok dla Działania VI.1 <i>Dziedzictwo kulturowe i infrastruktura kultury</i> oraz dla</p>

		<p>Działania VI.2 <i>Rozwój gospodarki turystycznej</i> przewidywany planowany termin naborów w trybie konkursowym to II kwartał 2016 r.</p> <p>Dla Poddziałania VI.3.2 <i>Rewitalizacja i rozwój potencjału społeczno-gospodarczego</i> przewidywany termin naborów w trybie konkursowym to III/IV 2016.</p>
	VII <i>Infrastruktura dla usług społecznych</i>	<p>Do końca 2015 r.:</p> <ul style="list-style-type: none"> -nie ogłoszono konkursów; - nie złożono wniosków o dofinansowanie; - nie podpisano umów o dofinansowanie; - nie złożono projektów w trybie pozakonkursowym; - beneficjenci nie złożyli wniosków o płatność; - nie złożono deklaracji wydatków <p>Brak podpisanych umów w okresie 2014-2015 był spowodowany trwającymi pracami nad przygotowaniem SZOOP 2015-2016.</p> <p>Zgodnie z Harmonogramem konkursu na rok 2016 w lutym 2016 r. planuje się ogłoszenie konkursu na Działanie VII.1.2 <i>Technologie informacyjno-komunikacyjne</i>.</p> <p>Dla Działania VII.3 <i>Infrastruktura opieki społecznej</i> planuje się nabór w trybie konkursowym na III kwartał 2016 r., dla Działania VII.4 <i>Edukacja</i> na przełom III/IV kwartału 2016 r. Najpóźniej nabór w trybie konkursowym planuje się dla Działania VII.2 <i>Infrastruktura ochrony zdrowia</i> - IV kwartał 2016 r., przy czym jego ogłoszenie jest uzależnione od opracowania przez Ministerstwo Zdrowia Map potrzeb zdrowotnych dla województwa łódzkiego.</p>
	VIII <i>Zatrudnienie</i>	<p>W 2015 r. ogłoszono konkurs w ramach Poddziałania VIII.3.1 <i>Wsparcie przedsiębiorczości w formach bezzwrotnych</i> na łączną kwotę dofinansowania 11 400 000 EUR Obowiązujący kurs EUR dla konkursu w dniu ogłoszenia wynosił. 4,2356.</p> <p>Złożono 214 wniosków, z czego do oceny formalno-merytorycznej zostało skierowanych 213 projektów.</p> <p>Termin rozstrzygnięcia przypada na II kwartał 2016 r.</p> <p>Ogłoszono 2 nabory w trybie pozakonkursowym w ramach Działania VIII.1 <i>Wsparcie aktywności zawodowej osób po 29 roku życia przez powiatowe urzędy pracy</i>. W I naborze złożono 22 wnioski o dofinansowanie, które pozytywnie przeszły etap oceny i zostały zakwalifikowane do dofinansowania, co skutkowało podpisaniem umów na kwotę 10 444 875 EUR, w tym dofinansowanie UE 8 878 143,87 EUR.</p> <p>Pula środków przeznaczonych na dofinansowanie w II naborze wyniosła 8,602 550 EUR wg stałego kursu EUR przyjętego</p>

		<p>dla projektów współfinansowanych ze środków Funduszu Pracy, tj. 4,2000.</p> <p>II nabór zakończył się w II kwartale 2016 r.</p> <p>Zatwierdzono 4 wnioski o płatność na kwotę 461 684,01 EUR, w tym dofinansowanie UE 392 431,41 EUR.</p> <p>W 2015 r. nie złożono deklaracji wydatków.</p> <p>Rozkład projektów:</p> <ul style="list-style-type: none"> ➤ wg sektorów gospodarki <ul style="list-style-type: none"> - 18 Administracja publiczna - 21 projektów - 24 Inne niewyszczególnione usługi – 1 projekt ➤ wg rodzajów beneficjentów <ul style="list-style-type: none"> - JST – 22 projekty Powiatowych Urzędów Pracy na kwotę 10 444 875 EUR, w tym dofinansowanie UE 8 878 143,87 EUR. ➤ rozkład terytorialny <ul style="list-style-type: none"> - 22 projekty w ramach kategorii 07 nie dotyczy <p><u>Problemy we wdrażaniu</u></p> <p>W ramach VIII Osi priorytetowej nie odnotowano problemów we wdrażaniu.</p>
	IX Włączenie społeczne	<p>W 2015 r. ogłoszono 5 konkursów na kwotę dofinansowania 26 400 000 EUR.</p> <p>Obowiązujący kurs EUR dla w/w konkursów w dniu ogłoszenia wynosił 4,1426.</p> <p>Złożono 180 wniosków:</p> <ul style="list-style-type: none"> - 57 wniosków w I konkursie i 29 wniosków w II konkursie w Poddziałaniu IX.1.1. <i>Aktywizacja społeczno-zawodowa osób zagrożonych ubóstwem lub wykluczeniem społecznym,</i> - 36 wniosków w I konkursie i 54 wnioski w II konkursie w Poddziałaniu IX.2.1. <i>Usługi społeczne i zdrowotne,</i> - 4 wnioski w konkursie w Poddziałaniu IX.3.1. <i>Miejsca pracy w sektorze ekonomii społecznej.</i> Wg stanu na 31.12.2015 r. projekty były w trakcie oceny. <p>Do oceny formalno – merytorycznej skierowano 178 projektów - wszystkie projekty w ramach Poddziałania IX.1.1 i IX.3.1; 88 w ramach Poddziałania IX.2.1.</p> <p>Złożono 1 projekt w trybie pozakonkursowym przez Regionalne Centrum Polityki Społecznej w Łodzi w Poddziałaniu IX.3.2 <i>Koordinacja ekonomii społecznej.</i></p> <p>Podpisano 1 umowę o dofinansowanie tego projektu na kwotę ogółem 396 141,82 EUR, w tym dofinansowanie UE: 336 720,54 EUR.</p> <p>Zatwierdzono 1 wniosek o płatność na kwotę 0,00 EUR.</p>

		<p>W 2015 r. nie złożono deklaracji wydatków. Rozkład projektów:</p> <ul style="list-style-type: none"> ➤ wg sektorów gospodarki <ul style="list-style-type: none"> - 18 Administracja publiczna - 1 projekt ➤ wg rodzajów beneficjentów <ul style="list-style-type: none"> - JST – 1 projekt na kwotę 396 141,82 EUR, w tym dofinansowanie UE: 336 720,54 EUR ➤ rozkład terytorialny <ul style="list-style-type: none"> - 1 projekt w ramach kategorii 07 nie dotyczy <p><u>Problemy we wdrażaniu</u></p> <p>Cofnięcie przez MRPIPS akredytacji dla Ośrodków Wsparcia Ekonomii Społecznej, co pociąga za sobą wstrzymanie procesu podpisywania umów o dofinansowanie projektów w ramach Poddziałania IX.3.1 do czasu uzyskania ponownej akredytacji przez wybranych projektodawców.</p>
	<p><i>X Adaptacyjność pracowników i przedsiębiorstw w regionie</i></p>	<p>W 2015 r. w ramach osi priorytetowej X, Działania X.1 <i>Powrót na rynek pracy osób sprawujących opiekę nad dziećmi w wieku do lat 3</i> został ogłoszony 1 konkurs na łączną kwotę dofinansowania 6 000 000,42 EUR. Nabór trwał od 4 grudnia 2015 r. do 4 stycznia 2016 r. W odpowiedzi na konkurs złożono 39 wniosków, które przeszły pozytywnie ocenę formalną i zostały skierowane do oceny formalno-merytorycznej. Wartość wniosków ocenionych formalnie – 5 901 830,51 EUR, w tym wnioskowane dofinansowanie 5 016 555,93 EUR.</p> <p>W bieżącym okresie sprawozdawczym Instytucja Zarządzająca nie wdrażała działań związanych z instrumentami finansowymi.</p> <p><u>Problemy we wdrażaniu</u></p> <p>Istnieje niebezpieczeństwo niezrealizowania wskaźnika „<i>Liczba osób, które powróciły na rynek pracy po przerwie związanej z urodzeniem/wychowaniem dziecka, po opuszczeniu programu</i>” oszacowanego na 100% w ramach Działania X.1. Metodologia szacowania wartości docelowej wskaźnika, na etapie tworzenia RPO WŁ 2014-2020, nie uwzględniła sytuacji losowych, przypadków wycofania się uczestnika z projektu, czy innych czynników zewnętrznych wpływających na poziom osiągnięcia wartości wskaźnika. W związku z powyższym weryfikacja metodologii szacowania wskaźnika i urealnienie i jego wartości powinny być przedmiotem rozmowy z KE.</p>
	<p><i>XI Edukacja, Kwalifikacje, Umiejętności</i></p>	<p>W ramach Osi Priorytetowej XI, Działania XI.3 <i>Kształcenie zawodowe</i> ogłoszono 1 konkurs na łączną kwotę dofinansowania</p>

		<p>18 439 000 EUR. Nabór trwał od 4 grudnia 2015 r. do 4 stycznia 2016 r. W odpowiedzi na konkurs złożono 126 wniosków, które przeszły pozytywnie ocenę formalną i zostały skierowane do oceny formalno-merytorycznej. Wartość wniosków ocenionych formalnie – 31 537 128,48 EUR, w tym wnioskowane dofinansowanie 26 806 559,21 EUR.</p> <p>W bieżącym okresie sprawozdawczym Instytucja Zarządzająca nie wdrażała działań związanych z instrumentami finansowymi.</p> <p><u>Problemy we wdrażaniu</u></p> <ul style="list-style-type: none"> - wątpliwości w zakresie interpretacji zapisów ustawy wdrożeniowej oraz wytycznych horyzontalnych i ich relacji do zapisów RPO Wł i SZOOP, - Istnieje niebezpieczeństwo niezrealizowania 4 wskaźników w ramach Działania X.I.1 oraz 2 wskaźników w ramach Działania X.I.3 oszacowanych na 100%. Metodologia opracowana na etapie tworzenia RPO Wł 2014-2020 nie uwzględniała sytuacji losowych, przypadków wycofywania się uczestnika z projektu czy innych czynników zewnętrznych. <p><u>Podjęte środki zaradcze</u></p> <ul style="list-style-type: none"> - IZ wystosowała zapytania do Ministerstwa Rozwoju w celu doprecyzowania / wyjaśnienia kwestii problemowych. - IZ przygotowała wzór wniosku wraz z instrukcją jego wypełniania dla beneficjentów w formacie xls; ogłosiła również przetarg na dostawę i wdrożenie Lokalnego Systemu Informatycznego, który zapewni funkcjonalność polegającą na elektronicznym złożeniu wniosku, elektronicznej poprawie wniosku, odczytywaniu statusu wniosku, odczytywaniu wyników oceny merytorycznej wniosku. - Urealnienie wskaźnika i obniżenie jego wartości powinno być przedmiotem rozmowy z KE.
	XII Pomoc Techniczna	<p>W ramach XII Osi priorytetowej od uruchomienia Programu do dnia 31 grudnia 2015 r. realizowanych jest 17 podprojektów (w tym w ostatnim PRD obowiązującym w 2015 r. środki zabezpieczone były w 14 podprojektach) na łączną kwotę 1 969 339,62 EUR, z czego kwota dofinansowania ze środków EFS wyniosła 1 673 938,67 EUR.</p> <p>Nie została także zakończona weryfikacja złożonego wniosku o płatność.</p>

3.2 Wspólne wskaźniki i wskaźniki specyficzne dla programu (art. 50 ust. 2 rozporządzenia (UE) nr 1303/2013)

Informacja zawarta została w tabelach stanowiących załączniki do Sprawozdania.

3.3. Cele pośrednie i końcowe określone w ramach wykonania (art. 50 ust. 2 rozporządzenia (UE) nr 1303/2013) — przedkładane w rocznych sprawozdaniach z wdrażania począwszy od 2017 r.1

Informacje nie dotyczą Sprawozdania z wdrażania RPO WŁ 2014-2020 za 2014 – 2015 rok.

3.4. Dane finansowe (art. 50 ust. 2 rozporządzenia (UE) nr 1303/2013)

Informacje finansowe na poziomie osi priorytetowej i programu znajdują się w tabeli 6 stanowiącej załącznik do Sprawozdania.

Informacje dotyczące Kumulatywnego podziału danych finansowych według kombinacji kategorii interwencji dla EFRR, EFS i Funduszu Spójności znajdują się w tabeli 7 stanowiącej załącznik do Sprawozdania.

Informacje nt. wykorzystania finansowania krzyżowego znajdują się w tabeli 8 stanowiącej załącznik do Sprawozdania.

Tabele 9, 10 i 11 nie dotyczą Regionalnego Programu Operacyjnego Województwa Łódzkiego na lata 2014-2020.

4. PODSUMOWANIE PRZEPROWADZONYCH EWALUACJI (art. 50 ust. 2 rozporządzenia (UE) nr 1303/2013)

Informacja dotycząca Planu Ewaluacji Regionalnego Programu Operacyjnego Województwa Łódzkiego na lata 2014-2020

W kwietniu 2015 roku Jednostka Ewaluacyjna RPO WŁ 2014-2020 (JE) rozpoczęła prace nad przygotowaniem *Planu Ewaluacji Regionalnego Programu Operacyjnego Województwa Łódzkiego na lata 2014-2020 (PE)*. Pod koniec maja 2015 r. (27.05.2015 r.) JE przekazała wstępny projekt fiszek dla poszczególnych ewaluacji do konsultacji ekspertom pracującym na zlecenie Ministerstwa Infrastruktury i Rozwoju (MIR) – obecnie: Ministerstwo Rozwoju (MR). Po uwzględnieniu uwag/sugestii ekspertów, na przełomie sierpnia i września 2015 r. projekt PE konsultowano z członkami Komitetu Monitorującego Regionalny Program Operacyjny Województwa Łódzkiego na lata 2014-2020 (KM). W dniu 14 września 2015 r. ZWŁ Uchwałą Nr 1017/15 przyjął projekt PE. Dokument przesłano do Krajowej Jednostki Ewaluacji (KJE) celem zaopiniowania. W październiku 2015 r. poddano analizie zgłoszone przez KJE uwagi do projektu PE, i na początku listopada 2015 r. przesłano ponownie do KJE.

W dniu 10 listopada 2015 r. JE uzyskała pozytywną opinię KJE dotyczącą PE i przesłała dokument do Komisji Europejskiej celem konsultacji. Uchwałą Nr 1295/15 z dnia 17 listopada 2015 r. ZWŁ przyjął PE. Po naniesieniu uwag wniesionych przez Komisję Europejską PE przedstawiono członkom KM do

¹ W tabeli 5 podział według płci będzie stosowany w odpowiednich polach tylko, jeżeli został uwzględniony w tabeli 6 PO. W przeciwnym razie należy uzupełnić kolumny „Ogółem”.

zatwierdzenia. W dniu 3 grudnia 2015 r. Uchwałą Nr 11/15 KM zatwierdził PE. Dokument został przesłany do KE za pośrednictwem SFC w dniu 14 grudnia 2015 r., jak również do MR celem upublicznienia na stronie internetowej dedykowanej ewaluacji polityki spójności oraz został zamieszczony na stronie internetowej www.rpo.lodzkie.pl.

PE ma na celu zapewnienie prawidłowego przebiegu procesu ewaluacji, w tym prawidłowe zlokalizowanie badań w ramach cyklu realizowanej interwencji, uwzględniające ich specyfikę tematyczną, zapewnienie odpowiednich do realizacji PE zasobów kadrowych i finansowych oraz zapewnienie kompletnego i spójnego charakteru ewaluacji.

- i. Badania wskazane do realizacji w ramach PE będą współfinansowane ze środków Europejskiego Funduszu Społecznego (Oś Priorytetowa XII *Pomoc Techniczna* RPO WŁ 2014-2020). Informacja dotycząca prac nad badaniem pn. *System wyboru projektów ze szczególnym uwzględnieniem kryteriów wyboru projektów*

W czerwcu 2015 r. podjęto prace nad przygotowaniem badania pn. *System wyboru projektów ze szczególnym uwzględnieniem kryteriów wyboru projektów*. W dniu 30 listopada 2015 r. ogłoszono przetarg na wykonanie badania.

5. INFORMACJE NA TEMAT WDRAŻANIA INICJATYWY NA RZECZ ZATRUDNIENIA LUDZI MŁODYCH, W STOSOWNYCH PRZYPADKACH (art. 19 ust. 2 i 4 rozporządzenia (UE) nr 1304/2013)

Nie dotyczy RPO WŁ 2014-2020.

6. KWESTIE MAJĄCE WPŁYW NA WYKONANIE PROGRAMU I PODJĘTE DZIAŁANIA (art. 50 ust.2 rozporządzenia (UE) nr 1303/2013)

Problemy we wdrażaniu RPO WŁ 2014-2020

- brak systemu informatycznego służącego do obsługi wniosków aplikacyjnych. W ramach środków zaradczych, został przygotowany formularz wniosku o dofinansowanie projektu w formacie xls. wraz z instrukcją jego wypełniania, co pozwoliło na terminowe uruchomienie naborów i konkursów,
- beneficjenci (realizujący w poprzedniej perspektywie finansowej projekty systemowe) nie przywiązywali odpowiedniej wagi do obligatoryjności kryteriów dostępu, co skutkowało negatywną oceną dużej ilości wniosków,
- cofnięcie przez MRPiPS akredytacji dla Ośrodków Wsparcia Ekonomii Społecznej, co pociąga za sobą wstrzymanie procesu podpisywania umów o dofinansowanie projektów w ramach Poddziałania IX.3.1, do czasu uzyskania ponownej akredytacji przez wybranych projektodawców,
- wątpliwości w zakresie interpretacji zapisów ustawy wdrożeniowej oraz wytycznych horyzontalnych i ich relacji do zapisów RPO WŁ i SZOOP. Jako środki zaradcze wystosowano zapytania mailowe i pisemne do MR w celu doprecyzowania / wyjaśnienia kwestii problemowych,
- wątpliwości w zakresie interpretacji przepisów prawa krajowego oraz wspólnotowego (w tym orzecznictwa organów wspólnotowych), w zakresie występowania bądź braku

występowania pomocy publicznej oraz pomocy de minimis w związku z realizacją projektów polegających na wsparciu działań ułatwiających powrót na rynek pracy osobom sprawującym opiekę nad dziećmi w wieku do lat 3.

Podjęte środki zaradcze

- ogłoszenie przetargu na dostawę i wdrożenie Lokalnego Systemu Informatycznego, którego jednym z modułów będzie Moduł Wnioskodawcy wraz z elektroniczną komunikacją z Modułem Urząd, który zapewnia funkcjonalność polegającą na elektronicznym złożeniu wniosku, elektronicznej poprawie wniosku, odczytywania statusu wniosku, odczytywaniu wyników oceny merytorycznej wniosku,
- zwrócenie szczególnej uwagi na obligatoryjność kryteriów dostępu podczas organizowanych spotkań z wnioskodawcami,
- wystosowanie do UOKiK pisma z prośbą o wydanie opinii i wyjaśnień na temat "Stanowiska IZ RPO Wł. w sprawie sposobu oceny występowania pomocy publicznej i pomocy de minimis w projektach współfinansowanych ze środków EFS w ramach Osi Priorytetowej X *Adaptacyjność pracowników i przedsiębiorstw w regionie*, Działania X.1 *Powrót na rynek pracy osób sprawujących opiekę nad dziećmi w wieku do lat 3 RPO Wł. na lata 2014-2020*".

Ocena, czy postępy poczynione w zakresie celów pośrednich są wystarczające, aby zapewnić ich realizację, wskazanie wszelkich podjętych lub planowanych działań naprawczych (w stosownych przypadkach).

Oś II

Kwestie związane z wdrażaniem IF, w tym w zakresie wyboru podmiotów wdrażających IF (o czym mowa w pkt. 2.III sprawozdania) mają wpływ na osiągnięcie Ram Wykonania (RW), ponieważ w ramach Działania 2.3 Zwiększenie konkurencyjności MŚP wartość wskaźnika: Liczba przedsiębiorstw otrzymujących wsparcie (CO01) w 95% ma zostać osiągnięta przez wsparcie oferowane w ramach IF. Wątpliwości w zakresie wyboru podmiotów wdrażających IF uniemożliwiły podjęcie decyzji w kwestii ich wdrażania. Po ich rozstrzygnięciu, jako środek zaradczy, w pierwszej kolejności po dokonaniu wyboru podmiotu wdrażającego IF uruchomione zostaną produkty finansowe, które pozwolą na szybką realizację projektów, co jednak nie gwarantuje, że wskaźnik z RW na rok 2018 zostanie osiągnięty..

Oś V

IZ dostrzega zagrożenie możliwości realizacji wskaźników: Liczba wybudowanych zakładów zagospodarowania odpadów i Liczba przebudowanych zakładów zagospodarowania odpadów. Oznacza to zagrożenie osiągnięcia założonego poziomu RW.

Oś VI

Zidentyfikowano zagrożenie w realizacji celów pośrednich w zakresie wskaźnika produktu i wskaźnika finansowego. Założenia poczynione w RW wskazują na zdecydowanie krótszy termin realizacji projektów niż wynika to z danych od potencjalnych beneficjentów. Dodatkowo realizacja projektów nie rozpoczęła się w 2015 r. jak zakładano, z uwagi na brak ustawy o rewitalizacji (weszła w życie w

listopadzie 2015 r.) i Wytucznych w zakresie rewitalizacji (lipiec 2015 r.). Realizacja wskaźnika finansowego rozpocznie się dopiero po wyłonieniu projektów, dla których nabory przewidziano na II i III kwartał 2016 r.

Oś IX

Wpływ na nieosiągnięcie wartości docelowych wskaźników z RW może wynikać z niewielkiego zainteresowania realizacją projektów przez uprawnione podmioty, a także z niskiej jakości składanych wniosków o dofinansowanie. Jako środek zaradczy, w lutym 2016 r. IP-WUP prowadziła kampanię informacyjną zachęcającą w szczególności jst, do aktywności w zakresie pozyskiwania środków EFS, które mogą być przeznaczone na wsparcie osób zagrożonych ubóstwem lub wykluczeniem społecznym.

Oś X – RUR

Rejestr Usług Rozwojowych (RUR) uruchamiany przez Polską Agencję Rozwoju Przedsiębiorczości (PARP) póki co nie pozwala na uruchomienie środków z EFS. KE zgłosiła zastrzeżenia odnośnie kryteriów rejestracji usługodawców, co wydłużyło procedurę zmiany. Do czasu zakończenia prac nad zmianą kryteriów oraz wejścia w życie nowelizacji rozporządzenia z dnia 24 maja 2011 r. w sprawie Krajowego Systemu Usług dla MŚP, uwzględniającej nowe warunki rejestracji, RUR pozostaje uruchomiony wyłącznie dla użytkowników komercyjnych. Uruchomienie RUR zaplanowano na drugą połowę 2016 r. co nie oznacza, że umożliwi to skorzystanie z usługi współfinansowanej z EFS. Pozwoli to tylko na rejestrację podmiotów, które takie usługi będą chciały świadczyć. Nie jest to równoznaczne z możliwością skorzystania z usługi.

Uruchomienie Podmiotowego systemu finansowania w ramach Poddziałania X.2.1 Konkurencyjność przedsiębiorstw i ich pracowników, jest uzależniona od uruchomienia RUR nie tylko w części komercyjnej, ale przede wszystkim od jego funkcjonowania w zakresie świadczenia usług współfinansowanych z EFS.

Ze względu na opóźnienie w uruchomieniu RUR dla EFS, nie można obecnie wydatkować środków w ramach Podmiotowego Systemu Finansowania. Może to znacząco utrudnić osiągnięcie planowanych RW na 2018 r.

7. STRESZCZENIE PODAWANE DO WIADOMOŚCI PUBLICZNEJ (art. 50 ust. 9 rozporządzenia (UE) nr 1303/2013)

Streszczenie Sprawozdania zawarte jest w załączniku do Sprawozdania z wdrażania Regionalnego Programu Operacyjnego Województwa Łódzkiego na lata 2014 – 2020 za lata 2014-2015.

8. SPRAWOZDANIE Z WDRAŻANIA INSTRUMENTÓW FINANSOWYCH (art. 46 rozporządzenia (UE) nr 1303/2013)

Informacje nt. z wdrażania instrumentów finansowych znajdują się w załączniku nr I do Sprawozdania.

9. DZIAŁANIA PODJĘTE W CELU SPEŁNIENIA WARUNKÓW WSTĘPNYCH (art. 50 ust. 2 i 4 rozporządzenia (UE) nr 1303/2013), w przypadku gdy mające zastosowanie warunki wstępne nie zostały spełnione w momencie przyjmowania PO

Stosowne informacje odnośnie spełnienia warunków wstępnych IZ RPO WŁ przekazała do Ministerstwa Rozwoju w kwietniu br.

10. POSTĘPY W PRZYGOTOWANIU I WDRAŻANIE DUŻYCH PROJEKTÓW I WSPÓLNYCH PLANÓW DZIAŁANIA (art. 101 lit. h) i art. 111 ust. 3 rozporządzenia (UE) nr 1303/2013)

10.1. Duże projekty

W ramach Regionalnego Programu Operacyjnego Województwa Łódzkiego na lata 2014-2020 nie zidentyfikowano dużych projektów.

10.2. Wspólne plany działania

Nie dotyczy Regionalnego Programu Operacyjnego Województwa Łódzkiego na lata 2014-2020.

11. SZCZEGÓLNE PRZEDSIĘWZIĘCIA MAJĄCE NA CELU PROMOWANIE RÓWNOUPRAWNIENIA PŁCI ORAZ ZAPOBIEGANIE DYSKRYMINACJI, W TYM W SZCZEGÓLNOŚCI ZAPEWNIENIE DOSTĘPNOŚCI DLA OSÓB Z NIEPEŁNOSPRAWNOŚCIAMI, I ROZWIĄZANIA WDROŻONE, ABY ZAPEWNIĆ WŁĄCZENIE PUNKTU WIDZENIA PŁCI DO PROGRAMÓW OPERACYJNYCH I OPERACJI (art. 50 ust. 4 i art. 111 ust. 4 akapit drugi lit. e) rozporządzenia (UE) nr 1303/2013)

Instytucja Zarządzająca RPO WŁ 2014-2020 działając w zgodzie z artykułem 7 rozporządzenia ogólnego gwarantuje respektowanie równości kobiet i mężczyzn oraz niedyskryminacji zarówno na płaszczyźnie instytucjonalno-prawnej oraz we wszelkich działaniach o charakterze informacyjnym. W celu prawidłowego stosowania polityki równości i niedyskryminacji pracownicy IZ oraz IP uczestniczą w szkoleniach oraz spotkaniach grup roboczych stale podnosząc swoje kwalifikacje.


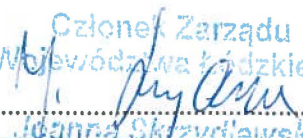
Odzwierciedleniem dbałości o przestrzeganie ww. polityki są zatwierdzone przez Komitet Monitorujący kryteria wyboru projektów, zgodnie z którymi żaden projekt złożony w ramach RPO WŁ 2014-2020 nie może negatywnie wpływać na ww. polityki. Ponadto wnioskodawcy obligatoryjnie muszą odnieść się do kwestii równości płci oraz niedyskryminacji poprzez opisanie wpływu planowanej inwestycji na ww. polityki.

IZ RPO WŁ 2014-2020 w ramach prowadzonych szkoleń dotyczących aplikowania o środki finansowe zapewnia wsparcie dla osób posługujących się językiem migowym oraz przystosowanie sal wykładowych dla osób z niepełnosprawnością ruchową. Dodatkowo strona internetowa RPO WŁ 2014-2020 oraz COP w Łodzi (IP) dzięki narzędziom w postaci kontrastu, a w przyszłości także czytania zawartości strony, umożliwia obsługę osobom z dysfunkcją wzroku. Ponadto, publikowane materiały video posiadają wgrany tekst na obrazie, natomiast Punkt Informacyjny wykorzystuje technologię pętli indukcyjnej. Strona internetowa prowadzona przez WUP w Łodzi (IP) spełnia wymagania Web Content Accessibility Guidelines (WCAG 2.0). Wszelkie publikacje/informacje dot. działań wdrażanych w ramach VIII i IX osi priorytetowej są udostępniane elektronicznie w wersjach możliwych do odczytu przez osoby z niepełnosprawnościami.

W dokumentacji konkursowej w zakresie środków EFS wprowadzono kryteria, zgodnie z którymi wnioskodawca zobowiązany jest do przestrzegania zasady równości szans i niedyskryminacji oraz

dostępności dla osób z niepełnosprawnościami. Kryterium równości szans będzie weryfikowane na etapie oceny formalno-merytorycznej. Dodatkowo w instrukcji do wniosku o dofinansowanie projektodawcy zostali zobowiązani do opisanie barier osób z niepełnosprawnościami, stosowania zasady uniwersalnego projektowania i racjonalnych usprawnień. W konkursie ogłoszonym w ramach Działania X.1 *Powrót na rynek pracy osób sprawujących opiekę nad dziećmi w wieku do lat 3* wprowadzono kryterium premiujące „w projekcie zostały zaplanowane działania ukierunkowane na aktywizację kobiet na rynku pracy”. Powyższe wynika z faktu, iż kobiety częściej niż mężczyźni sprawują opiekę nad dziećmi w wieku do lat 3 i stanowi to barierę dla nich w wejściu na rynek pracy. Instytucja Pośrednicząca - WUP w Łodzi w Działaniu VIII.1 *Wsparcie aktywności zawodowej osób po 29 roku życia przez powiatowe urzędy pracy* wprowadziła kryterium dostępu zakładające odpowiedni poziom udziału w projekcie osób z niepełnosprawnościami. W konsekwencji powiatowe urzędy pracy planują objąć wsparciem 220 osób z niepełnosprawnościami, co stanowi prawie 6% grupy docelowej. Ponadto, w ramach pierwszego konkursu ogłoszonego w Poddziałaniu IX.1.1 *Aktywizacja społeczno-zawodowa osób zagrożonych ubóstwem lub wykluczeniem społecznym* wyodrębniono specjalną pulę środków na dofinansowanie projektów, które zakładają udział w projekcie wyłącznie osób z niepełnosprawnościami i wsparcie w ramach projektu będzie dostosowane do specyficznych potrzeb tej grupy docelowej.

12. OŚWIADCZENIE INSTYTUCJI ZARZĄDZAJĄCEJ

Komórka Organizacyjna sporządzająca Sprawozdanie	Wydział Monitorowania Funduszy Unijnych Departament Polityki Regionalnej Urząd Marszałkowski Województwa Łódzkiego
	Dane kontaktowe (telefon, adres e-mail, fax):
	Tel.: 042 663 31 20; 042 663 31 29 Fax: 042 663 30 94 E-mail: monitoring@lodzkie.pl
Oświadczam, iż informacje zawarte w niniejszym Sprawozdaniu są zgodne z prawdą	Data i miejsce:
	16. maja 2016 r., Łódź
	Imię i nazwisko osoby upoważnionej do zatwierdzenia Sprawozdania:
	Dariusz Klimczak Wicemarszałek Województwa Łódzkiego
	Dane kontaktowe osoby upoważnionej do zatwierdzenia Sprawozdania (telefon, adres e-mail, fax):
	Tel.: 042 663 30 10; Fax: 042 663 30 02; E-mail: d.klimczak.sekretariat@lodzkie.pl
	Podpis osoby upoważnionej do zatwierdzenia Sprawozdania:
	 Wicemarszałek Województwa Łódzkiego Dariusz Klimczak
	Data i miejsce:
	16. maja 2016 r., Łódź
	Imię i nazwisko osoby upoważnionej do zatwierdzenia Sprawozdania:
	Joanna Skrzydlewska Członek Zarządu Województwa Łódzkiego
	Dane kontaktowe osoby upoważnionej do zatwierdzenia Sprawozdania (telefon, adres e-mail, fax):
	Tel.: 042 663 30 21; Fax: 042 663 30 12; E-mail: j.skrzydleska.sekretariat@lodzkie.pl
Podpis osoby upoważnionej do zatwierdzenia Sprawozdania:	
 Członek Zarządu Województwa Łódzkiego Joanna Skrzydlewska	

26	Liczba wartości pożyczek likwidacji wyliczonych ostatecznym odbiorcom w odniesieniu do podmiotu umów gwarantujących (EUR)	
27	Liczba umów pożyczek umów gwarantujących umów o produkty kapitałowe lub quasi-kapitałowe umów o inne produkty finansowe podlegających ostatecznym odbiorcom, według produktów	
28	Liczba inwestycji w formie pożyczek (gwarancji/kapitału) lub quasi-kapitału (innych produktów finansowych) dokonanych w ostatecznych odbiorach, według produktów	
29	Liczba ostatecznych odbiorców występujących za pomocą produktu finansowego	
29.1	w tym dla przedsiębiorstwa	
29.2	w tym MSP	
29.2.1	w tym mikroprzedsiębiorstwa	
29.3	w tym osoby fizyczne	
29.4	w tym inny rodzaj występujących ostatecznych odbiorców	
29.4.1	opis innego rodzaju występujących ostatecznych odbiorców	
30	Data aktualizacji danych	2014-11-01
31	Wskaznik produktu (kod i nazwa, w który wkład wnosi instrument finansowy)	
31.1	Liczba podmiotów udzielających instrumentu finansowego	
31.2	Liczba podpisanych już umów o finansowanie	
32	Informacja o tym, czy instrument finansowy nadal funkcjonował na koniec roku sprawozdawczego	
32.1	Jezeli instrument finansowy nie funkcjonował na koniec roku sprawozdawczego, data likwidacji	
33	Liczba liczb wypłaconych pożyczek, których spłata się opóźnia, lub licza licza gwarancji udzielonych i wykorzystanych w związku z zaskądź z zaskądź w sprawie pożyczki	
34	Liczba kwota wypłaconych pożyczek, których spłata się opóźnia (w EUR), lub licza kwota przekazana na gwarancje udzielone i wykorzystane w związku z zaskądź z zaskądź (w EUR)	
VII. Oskrobia oraz inne oski generowane ze wsparcia udzielanego z EFSI na rzecz instrumentu finansowego, środków programu zerowego do instrumentów finansowych z inwestycji, zgodnie z art. 43 i 44, oraz wartość inwestycji kapitałowych w odniesieniu do poprzednich lat (art. 46 ust. 2 lit. g) i rozporządzenia (UE) nr 1303/2013)		
35	Oskrobia oraz inne oski generowane z pomocy EFSI na rzecz instrumentu finansowego (w EUR)	
36	Wartość zerowego oski (w EUR)	
36.1	Wartość zerowego oski (w EUR)	
36.2	Wartość zerowego oski (w EUR)	
37	Kwota zerowego oski (w EUR)	
37.1	W tym kwoty wypłacone na preferencyjne wynagrodzenie inwestorów prywatnych lub publicznych udzielających zgodnie z zasadą gospodarstwa rynkowego, którzy zapewniali środki odpowiedzialne w ramach instrumentu finansowego lub którzy współfinansują inwestycje na poziomie ostatecznych odbiorców (w EUR)	
37.2	W tym kwoty wypłacone na refundację poniesionych kosztów zarządzania i opłat za zarządzanie instrumentem finansowym (w EUR)	
VIII. Podtypy w osiągnięciu spodziewanego efektu działania z inwestycji dofinansowanych w ramach instrumentu finansowego, oraz wartość inwestycji i uczestnictwa (art. 46 ust. 2 lit. h) rozporządzenia (UE) nr 1303/2013)		
38	Liczba kwota innych wkładów, poza EFSI, pozostawionych przez instrument finansowy (w EUR)	
38.1	Liczba kwota innych wkładów, poza EFSI, pozostawionych przez instrument finansowy (w EUR)	
38.2	Liczba kwota innych wkładów, poza EFSI, wypłaconych na rzecz instrumentu finansowego (w EUR)	
38.2.1	w tym wkłady publiczne (w EUR)	
38.2.2	w tym wkłady prywatne (w EUR)	
38.3	Liczba kwota innych wkładów, poza EFSI, naliczonych na poziomie ostatecznych odbiorców (w EUR)	
38.3.1	w tym wkłady publiczne (w EUR)	
38.3.2	w tym wkłady prywatne (w EUR)	
39	Spodziewany i osiągnięty efekt (dawnym w odniesieniu do umowy o finansowanie)	
39.1	Spodziewany efekt (dawnym w odniesieniu do umowy o finansowanie) i osiągnięty efekt (dawnym w odniesieniu do umowy o finansowanie) w przypadku pożyczki (gwarancji/kapitału) lub quasi-kapitału (innych produktów finansowych) dokonanych w ostatecznych odbiorach, według produktów	
39.2	Osiągnięty efekt (dawnym w odniesieniu do umowy o finansowanie) i osiągnięty efekt (dawnym w odniesieniu do umowy o finansowanie) w przypadku pożyczki (gwarancji/kapitału) lub quasi-kapitału (innych produktów finansowych) dokonanych w ostatecznych odbiorach, według produktów	
40	Wartość inwestycji i udziałów w odniesieniu do poprzednich lat (w EUR)	
IX. Wkład instrumentu finansowego do osiągnięcia wskaźników danego priorytetu lub środka (art. 46 ust. 2 lit. j) rozporządzenia (UE) nr 1303/2013)		
41	Wskaźnik produktu (kod i nazwa, w który wkład wnosi instrument finansowy)	
41.1	Wartość docelowa wskaźnika produktu	
41.2	Wartość osiągnięta przez instrument finansowy w odniesieniu do wartości docelowej wskaźnika produktu	

¹ Uwzględnia się w szczególności fakt, iż w YEI odpowiedzialność jest wspierane z EFS.

Input (oprowadanie danych): M = liczba, S = wybór, G = generowanie przez system
-abdefghij = maksymalna liczba znaków do wpisania

Tabela 3B

W odniesieniu do wybranych wspólnych wskaźników produktu dla wsparcia z EFRR w ramach celu „Inwestycje na rzecz wzrostu gospodarczego i zatrudnienia” związanego z inwestycjami produkcyjnymi — liczba przedsiębiorstw otrzymujących wsparcie w ramach programu operacyjnego — przy czym każde przedsiębiorstwo liczone jest tylko raz, niezależnie od liczby projektów w ramach danego przedsiębiorstwa

Nazwa wskaźnika	Liczba przedsiębiorstw otrzymujących wsparcie w ramach programu operacyjnego — przy czym każde przedsiębiorstwo liczone jest tylko raz, niezależnie od liczby projektów w ramach danego przedsiębiorstwa
Liczba przedsiębiorstw otrzymujących wsparcie	0
Liczba przedsiębiorstw otrzymujących dotacje	0
Liczba przedsiębiorstw otrzymujących wsparcie finansowe inne niż dotacje	0
Liczba przedsiębiorstw otrzymujących wsparcie niefinansowe	0
Liczba wspieranych nowych przedsiębiorstw	0

Legenda dla właściwości pól (dotyczy wypełniania sprawozdań w SFC2014)

type (typ): N = numer, D = data, S = ciąg, C = pole wyboru, P = wartość procentowa, B = wartość logiczna, Cu = waluta

input (wprowadzanie danych): M = ręczne, S = wybór, G = generowane przez system

„maxlength” = maksymalna liczba znaków ze spacjami

CO08	Osoby powyżej 54 lat, które nie zostały bezrobotnymi, lub są bezrobotnymi, lub są weteranami zawodowo nieuczestniczący w kształceniu lub szkoleniu	slabiej rozwinięty	nie określono	nie określono	nie określono	0	0	0	0	0	nie dotyczy	nie dotyczy	nie dotyczy	nie dotyczy
	Osoby z wykształceniem wyższym (ISCED 5-6) lub średnim (ISCED 2-4) (EFS)	slabiej rozwinięty	nie określono	nie określono	nie określono	0	0	0	0	0	nie dotyczy	nie dotyczy	nie dotyczy	nie dotyczy
CO09	Osoby z wykształceniem wyższym (ISCED 5-6) lub średnim (ISCED 2-4) (Inicjatywa na rzecz zatrudnienia ludzi młodych)	slabiej rozwinięty	nie określono	nie określono	nie określono	0	0	0	0	0	nie dotyczy	nie dotyczy	nie dotyczy	nie dotyczy
	Osoby z wykształceniem na poziomie ponadgimnazjalnym (ISCED 3) lub średnim (ISCED 4) (EFS)	slabiej rozwinięty	nie określono	nie określono	nie określono	0	0	0	0	0	nie dotyczy	nie dotyczy	nie dotyczy	nie dotyczy
CO10	Osoby z wykształceniem na poziomie ponadgimnazjalnym (ISCED 3) lub średnim (ISCED 4) (Inicjatywa na rzecz zatrudnienia ludzi młodych)	slabiej rozwinięty	nie określono	nie określono	nie określono	0	0	0	0	0	nie dotyczy	nie dotyczy	nie dotyczy	nie dotyczy
	Osoby z wykształceniem wyższym (ISCED 5-6) (EFS)	slabiej rozwinięty	nie określono	nie określono	nie określono	0	0	0	0	0	nie dotyczy	nie dotyczy	nie dotyczy	nie dotyczy
CO11	Osoby z wykształceniem wyższym (ISCED 5-6) (Inicjatywa na rzecz zatrudnienia ludzi młodych)	slabiej rozwinięty	nie określono	nie określono	nie określono	0	0	0	0	0	nie dotyczy	nie dotyczy	nie dotyczy	nie dotyczy
	Uczestnicy żyjący w domowym bezrobociu pracujących (EFS)	slabiej rozwinięty	nie określono	nie określono	nie określono	0	0	0	0	0	nie dotyczy	nie dotyczy	nie dotyczy	nie dotyczy
CO12	Uczestnicy żyjący w gospodarstwie domowym bez osób pracujących (EFS)	slabiej rozwinięty	nie określono	nie określono	nie określono	0	0	0	0	0	nie dotyczy	nie dotyczy	nie dotyczy	nie dotyczy
	Uczestnicy żyjący w gospodarstwie domowym bez osób pracujących, z dziećmi przodajkimi (EFS)	slabiej rozwinięty	nie określono	nie określono	nie określono	0	0	0	0	0	nie dotyczy	nie dotyczy	nie dotyczy	nie dotyczy
CO13	Uczestnicy żyjący w gospodarstwie domowym bez osób pracujących, z dziećmi przodajkami (Inicjatywa na rzecz zatrudnienia ludzi młodych)	slabiej rozwinięty	nie określono	nie określono	nie określono	0	0	0	0	0	nie dotyczy	nie dotyczy	nie dotyczy	nie dotyczy
	Uczestnicy żyjący w gospodarstwie domowym bez osób pracujących, z dziećmi przodajkami (Inicjatywa na rzecz zatrudnienia ludzi młodych)	slabiej rozwinięty	nie określono	nie określono	nie określono	0	0	0	0	0	nie dotyczy	nie dotyczy	nie dotyczy	nie dotyczy

CO14	Uczesny Zbiory w gospodarstwie domowym składającym się z jednej osoby dorosłej i dzieci przysiadających na utrzymaniu (EFS)	nie określono	nie określono	nie określono	0	0	0	0	0	0	0	0	0	0	0	0	0	0	nie dotyczy	nie dotyczy	nie dotyczy	nie dotyczy
	Uczesny Zbiory w gospodarstwie domowym składającym się z jednej osoby dorosłej i dzieci przysiadających na utrzymaniu (niepełnosprawnych i innych ludzi młodych)	nie określono	nie określono	nie określono	0	0	0	0	0	0	0	0	0	0	0	0	0	0	nie dotyczy	nie dotyczy	nie dotyczy	nie dotyczy
CO15	Migranci, uczesny obcego pochodzenia, mniejszości (w tym społeczności, takie jak Romowie) (EFS)	nie określono	nie określono	nie określono	0	0	0	0	0	0	0	0	0	0	0	0	0	0	nie dotyczy	nie dotyczy	nie dotyczy	nie dotyczy
	Migranci, uczesny obcego pochodzenia, mniejszości (w tym marginalizowane, takie jak Romowie) (niepełnosprawnych i innych ludzi młodych)	nie określono	nie określono	nie określono																		
CO16	Uczesny z niepełnosprawnościami (EFS)	3145	-	-	0	0	0	0	0	0	0	0	0	0	0	0	0	0	0,00%	-	-	-
	Uczesny z niepełnosprawnościami (niepełnosprawnościami) (niepełnosprawnych i innych ludzi młodych)																					
CO17	Inne osoby w niekorzystnej sytuacji społecznej (EFS)	nie określono	nie określono	nie określono	0	0	0	0	0	0	0	0	0	0	0	0	0	0	nie dotyczy	nie dotyczy	nie dotyczy	nie dotyczy
	Inne osoby w niekorzystnej sytuacji społecznej (niepełnosprawnych i innych ludzi młodych)																					
CO18	Osoby bezdomne lub dotknięte wykluczeniem mieszkaniowym (EFS)	nie określono	nie określono	nie określono	0	0	0	0	0	0	0	0	0	0	0	0	0	0	nie dotyczy	nie dotyczy	nie dotyczy	nie dotyczy
	Osoby bezdomne lub dotknięte wykluczeniem mieszkaniowym (niepełnosprawnych i innych ludzi młodych)																					
CO19	Osoby pochodzące z obszarów wiejskich (niepełnosprawnych i innych ludzi młodych)	nie określono	nie określono	nie określono	0	0	0	0	0	0	0	0	0	0	0	0	0	0	nie dotyczy	nie dotyczy	nie dotyczy	nie dotyczy
	Osoby pochodzące z obszarów wiejskich (niepełnosprawnych i innych ludzi młodych)																					
CO20	Liczba propisków zrealizowanych w pełni lub częściowo przez partnerów społecznych lub organizacje pozarządowe	nie określono	nie określono	nie określono	0	0	0	0	0	0	0	0	0	0	0	0	0	0				nie dotyczy

Os priorytetowa XII Pomoc techniczna	EFS	Regiony słabej rozwinięte	Ogółem	79 548 796,00	85	1 969 339,62	2,48%	1 969 339,62	0,00	0,00%	4
Ogółem	EFRR	Regiony słabej rozwinięte	Ogółem	1 907 568 694,00	85	29 298 099,74	1,54%	29 298 099,74	3 715 835,29	0,19%	4
Ogółem	EFRR	Regiony przejściowe	Ogółem	0,00	85	0,00	0,00%	0,00	461 684,01	0,00%	0
Ogółem	EFRR	Regiony lepiej rozwinięte	Ogółem	0,00	85	0,00	0,00%	0,00	0,00	0,00%	0
Ogółem	EFRR	Szczególna alokacja dla regionów najbardziej oddalonych i północnych regionów słabo zaludnionych	Ogółem	0,00	85	0,00	0,00%	0,00	0,00	0,00%	0
Ogółem	EFS ⁵	Regiony słabej rozwinięte	Ogółem	746 606 741,00	85	12 810 356,44	1,72%	12 810 356,44	461 684,01	0,06%	27
Ogółem	EFS ⁶	Regiony przejściowe	Ogółem	0,00	85	0,00	0,00%	0,00	0,00	0,00%	0
Ogółem	EFS ⁷	Regiony lepiej rozwinięte	Ogółem	0,00	85	0,00	0,00%	0,00	0,00	0,00%	0
Ogółem	Inicjatywa na rzecz zatrudnienia ludzi młodych ⁸	Nie dotyczy	Ogółem	0,00	85	0,00	0,00%	0,00	0,00	0,00%	0
Ogółem	Fundusz Spójności	Nie dotyczy	Ogółem	0,00	85	0,00	0,00%	0,00	0,00	0,00%	0
Suma całkowita	Wszystkie fundusze	Ogółem	Ogółem	2 654 175 435,00	85	42 108 456,18	1,59%	42 108 456,18	4 177 519,30	0,16%	31

¹ Jeżeli Inicjatywa na rzecz zatrudnienia ludzi młodych jest przewidziana jako część osi priorytetowej (zgodnie z art. 18 akapit drugi lit. c) rozporządzenia (UE) nr 1304/2013), informacje należy przedstawić odrębnie od drugiej części osi priorytetowej.

² Nie dotyczy środków przeznaczonych na Inicjatywę na rzecz zatrudnienia ludzi młodych (tj. szczególnej alokacji na Inicjatywę na rzecz zatrudnienia ludzi młodych i odpowiadające jej wsparcie z EFS).

³ Ta os priorytetowa obejmuje szczególną alokację na Inicjatywę na rzecz zatrudnienia ludzi młodych (YEI) i odpowiadające jej wsparcie z EFS.

⁴ Ta część osi priorytetowej obejmuje szczególną alokację na Inicjatywę na rzecz zatrudnienia ludzi młodych (YEI) i odpowiadające jej wsparcie z EFS.

⁵ Alokacja z EFS bez odpowiadającego jej wsparcia dla Inicjatywy na rzecz zatrudnienia ludzi młodych.

⁶ Alokacja z EFS bez odpowiadającego jej wsparcia dla Inicjatywy na rzecz zatrudnienia ludzi młodych.

⁷ Alokacja z EFS bez odpowiadającego jej wsparcia dla Inicjatywy na rzecz zatrudnienia ludzi młodych.

⁸ Obejmuje szczególną alokację dla Inicjatywy na rzecz zatrudnienia ludzi młodych i odpowiadające jej wsparcie z EFS.

Legenda dla właściwości pól (dotyczy wypełniania sprawozdań w SFC2014)

type (typ): N = numer, D = data, S = ciąg, C = pole wyboru, P = wartość procentowa, B = wartość logiczna, Cu = waluta

input (wprowadzanie danych): M = ręczne, S = wybór, G = generowane przez system

„maxlength” = maksymalna liczba znaków ze spacjami

Tabela 7

Kumulacyjny podział danych finansowych według kombinacji kategorii interwencji dla EFRR, EFS i Funduszu Spójności (art. 112 ust. 1 i 2 rozporządzenia (UE) nr 1303/2013 i art. 5 rozporządzenia (UE) nr 1304/2013)														
Os priorytetowa	Charakterystyka wydatków Fundusz	Kategoria regionu	Rodzaje kategorii								Dane finansowe			
			1 Zakres interwencji	2 Forma finansowania	3 Wymiar terytorialny	4 Terytorialny mechanizm wdrażania	5 Cel tematyczny EFRR/Fundusz Spójności	6 Temat uzupełniający EFS	7 Wymiar rodzajów działalności gospodarczej	8 Wymiar lokalizacji	Całkowite koszty kwalifikowalne wybranych do udzielenia wsparcia (w EUR)	Publiczne koszty kwalifikowalne wybranych do udzielenia wsparcia (w EUR)	Łączne wydatki kwalifikowalne zadeklarowane przez beneficjentów instytucji zarządzającej	Liczba wybranych operacji
<type='S' input='S'>	<type='S' input='S'>	<type='S' input='S'>	<type='S' input='S'>	<type='S' input='S'>	<type='S' input='S'>	<type='S' input='S'>	<type='S' input='S'>	<type='S' input='S'>	<type='S' input='S'>	<type='Cu' input='M'>	<type='Cu' input='M'>	<type='Cu' input='M'>	<type='N' input='M'>	
Os priorytetowa I Badania, rozwój i komercjalizacja wiedzy	EFRR	Regiony słabej rozwinięte									0,00	0,00	0,00	
Os priorytetowa II Innowacyjna i konkurencyjna gospodarka	EFRR	Regiony słabej rozwinięte									0,00	0,00	0,00	0
Os priorytetowa III Transport	EFRR	Regiony słabej rozwinięte	34 Inne drogi przebudowane lub zmodernizowane (autostrady, drogi krajowe, regionalne lub lokalne)	01-dotacja bezzwrotna	01 Duże obszary miejskie (o ludności >50 000 i dużej gęstości zaludnienia)	07-nie dotyczy		7 Promowanie zrównoważonego transportu i usuwanie niedoborów przepustowości w działaniu najważniejszej infrastruktury sieciowej	08 -Nie dotyczy	18 Administracja publiczna	8 141 038,31	8 141 038,31	0,00	1
Os priorytetowa III Transport	EFRR	Regiony słabej rozwinięte	34 Inne drogi przebudowane lub zmodernizowane (autostrady, drogi krajowe, regionalne lub lokalne)	01-dotacja bezzwrotna	03 Obszary wiejskie (o małej gęstości zaludnienia)	07-nie dotyczy		7 Promowanie zrównoważonego transportu i usuwanie niedoborów przepustowości w działaniu najważniejszej infrastruktury sieciowej	08 -Nie dotyczy	18 Administracja publiczna	21 157 061,43	21 157 061,43	3 715 835,29	3
Os priorytetowa IV Gospodarka miskoemisyjna	EFRR	Regiony słabej rozwinięte									0,00	0,00	0,00	0
Os priorytetowa V Ochrona środowiska	EFRR	Regiony słabej rozwinięte									0,00	0,00	0,00	0
Os priorytetowa VI Rewitalizacja i potencjał endogeniczny regionu	EFRR	Regiony słabej rozwinięte									0,00	0,00	0,00	0
Os priorytetowa VII Infrastruktura dla usług społecznych	EFRR	Regiony słabej rozwinięte									0,00	0,00	0,00	0
Os priorytetowa VIII Zatrudnienie	EFS	Regiony słabej rozwinięte	102 Dostęp do zatrudnienia dla osób poszukujących pracy i osób biernych zawodowo, w tym długotrwale bezrobotnych i oddalonych od rynku pracy, min. poprzez lokalne inicjatywy na rzecz zatrudnienia i wspieranie mobilności pracowników	01-dotacja bezzwrotna	07-nie dotyczy	07-nie dotyczy		8 Promowanie trwałego i wysokiej jakości zatrudnienia oraz wsparcie mobilności pracowników	08 -Nie dotyczy	18 Administracja publiczna	9 934 686,32	9 934 686,32	461 684,01	21

Os priorytetowa VIII Zatrudnienie	EFS	Regiony słabiej rozwinięte	102 Dostęp do zatrudnienia dla osób poszukujących pracy i osób biernych zawodowo, w tym długotrwale bezroboczych i oddalonych od rynku pracy, m.in. poprzez lokalne inicjatywy na rzecz zatrudnienia i wspieranie mobilności pracowników	01-dotacja bezzwrotna	07-nie dotyczy	07-nie dotyczy	08 -Nie dotyczy	24 Imie niewyszczególnione usługi	PL 11 - Łódzkie	510 188,68	510 188,68	0,00	1
Os priorytetowa IX Włączenie Społeczne	EFS	Regiony słabiej rozwinięte	113 Promowanie przedsiębiorczości społecznej i integracji zawodowej w przedsiębiorstwach społecznych oraz gospodarki społecznej i gospodarki solidarnej w celu ułatwienia dostępu do zatrudnienia	01-dotacja bezzwrotna	07-nie dotyczy	07-nie dotyczy	08 -Nie dotyczy	18. Administracja publiczna	PL 11 - Łódzkie	396 141,82	396 141,82	0,00	1
Os priorytetowa X Adaptacyjność pracowników i przedsiębiorstw w regionie	EFS	Regiony słabiej rozwinięte								0,00	0,00	0	0
Os priorytetowa XI Edukacja, Kwalifikacje, Umiejętności	EFS	Regiony słabiej rozwinięte								0,00	0,00	0,00	0
Os priorytetowa XII Pomoc techniczna	EFS	Regiony słabiej rozwinięte	121 Przygotowanie, wdrażanie, monitorowanie i kontrola	01-dotacja bezzwrotna	07-nie dotyczy	07-nie dotyczy	08 -Nie dotyczy	24 Imie niewyszczególnione usługi	PL 11 - Łódzkie	1 724 292,45	1 724 292,45	0,00	3
Os priorytetowa XII Pomoc techniczna	EFS	Regiony słabiej rozwinięte	121 Przygotowanie, wdrażanie, monitorowanie i kontrola	01-dotacja bezzwrotna	07-nie dotyczy	07-nie dotyczy	08 -Nie dotyczy	24 Imie niewyszczególnione usługi	PL 11 - Łódzkie	1 724 292,45	1 724 292,45	0,00	3

Legenda dla właściwości pól (dotyczy wypełniania sprawozdań w SFCC2014)

type (typ): N = numer, D = data, S = ciąg, C = pole wyboru, P = wartość procentowa, B = wartość logiczna, Cu = waluta

input (wprowadzanie danych): M = ręczne, S = wybór, G = generowane przez system

„maxlength” = maksymalna liczba znaków ze spacjami

Tabela 8
Wykorzystanie finansowania krzyżowego¹

1. Wykorzystanie finansowania krzyżowego	2. Oś priorytetowa	3. Kwota wsparcia UE, jaką przewiduje się wykorzystać w celu finansowania krzyżowego na podstawie wybranych operacji ² (w EUR)	4. Udział w całkowitej alokacji finansowej UE na oś priorytetową (%) (3/całkowita alokacja finansowa na oś priorytetową*100)	5. Wydatki kwalifikowalne stosowane w ramach finansowania krzyżowego zadeklarowane przez beneficjentów instytucji zarządzającej (w EUR)	6. Udział w całkowitej alokacji finansowej UE na oś priorytetową (%) (5/całkowita alokacja finansowa na oś priorytetową*100)
Finansowanie krzyżowe: koszty kwalifikujące się do wsparcia w ramach EFS, ale objęte wsparciem w ramach EFRR ³	Oś priorytetowa I Badania , rozwój i komercjalizacja wiedzy	0	0,00	0	0
	Oś priorytetowa II Innowacyjna i konkurencyjna gospodarka	0	0,00	0	0
	Oś priorytetowa III Transport	7 913 257,78	2,00	0,00	0,00
	Oś priorytetowa IV Gospodarka niskoemisyjna	2 249 547,70	1,00	0,00	0,00
	Oś priorytetowa V Ochrona środowiska	2 349 961,16	2,00	0,00	0,00
	Oś priorytetowa VI Rewitalizacja i potencjał endogeniczny regionu	25 121 325,33	9,00	0,00	0,00
	Oś priorytetowa VII Infrastruktura dla usług społecznych	11 496 294,90	9,00	0,00	0,00
	Oś priorytetowa VIII Zatrudnienie	0	0,00	0	0,00

Finansowanie krzyżowe: koszty kwalifikujące się do wsparcia w ramach EFRR, ale objęte wsparciem w ramach EFS ³	Oś priorytetowa IX Włączenie Społeczne	0	0,00	0	0,00
	Oś priorytetowa X Adaptacyjność pracowników i przedsiębiorstw w regionie	0	0,00	0	0,00
	Oś priorytetowa XI Edukacja, Kwalifikacje, Umiejętności	0	0,00	0	0,00
	Oś priorytetowa XII Pomoc techniczna	0	0,00	0	0,00

¹ Ma zastosowanie jedynie do programów operacyjnych w ramach celu „Inwestycje na rzecz wzrostu gospodarczego i zatrudnienia”, który dotyczy EFS lub EFRR.

² Jeżeli nie można z góry określić dokładnych kwot, przed realizacją operacji, sprawozdawczość powinna opierać się na pułapach stosowanych do danej operacji, tj. jeżeli operacja prowadzona w ramach EFRR zawiera do 20 % wydatków EFS, sprawozdawczość powinna opierać się na założeniu, że całą kwotę 20 % można wykorzystać w tym celu. W przypadku zakończenia operacji dane wykorzystane w tej kolumnie należy oprzeć na rzeczywistych poniesionych kosztach.

³ Art. 98 ust. 2 rozporządzenia (UE) nr 1303/2013.

Legenda dla właściwości pól (dotyczy wypełniania sprawozdań w SFC2014)

type (typ): N = numer, D = data, S = ciąg, C = pole wyboru, P = wartość procentowa, B = wartość logiczna, Cu = waluta
input (wprowadzanie danych): M = ręczne, S = wybór, G = generowane przez system
„maxlength” = maksymalna liczba znaków ze spacjami

Tabela 9

„Inwestycje na rzecz wzrostu gospodarczego i zatrudnienia”

1.	2.	3.	4.	5.	6.
	Oś priorytetowa	Kwota wsparcia, jaką przewiduje się wykorzystać na operacje realizowane poza obszarem objętym programem na podstawie wybranych operacji (w EUR)	Udział w całkowitej alokacji finansowej UE na oś priorytetową (%) (3/całkowita alokacja finansowa na oś priorytetową*100)	Wydatki kwalifikowalne poniesione podczas operacji realizowanych poza obszarem objętym programem, zadeklarowane przez beneficjentów instytucji zarządzającej (w EUR)	Udział w całkowitej alokacji finansowej UE na oś priorytetową (%) (5/całkowita alokacja finansowa na oś priorytetową*100)

W Regionalnym Programie Operacyjnym Województwa Łódzkiego na lata 2014-2020 nie zidentyfikowano operacji realizowanych w ramach EFRR poza obszarem objętym Programem.

¹ Na podstawie i z zastrzeżeniem pułapów określonych w art. 70 ust. 2 rozporządzenia (UE) nr 1303/2013 lub art. 20 rozporządzenia (UE) nr 1299/2013.

Legenda dla właściwości pól (dotyczy wypełniania sprawozdań w SFC2014)

type (typ): N = numer, D = data, S = ciąg, C = pole wyboru, P = wartość procentowa, B = wartość logiczna, Cu = waluta

input (wprowadzanie danych): M = ręczne, S = wybór, G = generowane przez system

„maxlength” = maksymalna liczba znaków ze spacjami

Tabela 10

Wydatki poniesione poza obszarem objętym programem (EFS)¹

1. Kwota wydatków, które mają zostać poniesione poza terytorium Unii w ramach celów tematycznych 8 i 10 na podstawie wybranych operacji (w EUR)	2. Udział w całkowitej alokacji finansowej (wkład unijny i krajowy) na program w ramach EFS lub objętą EFS część programu wielofundusowego (%) (1/całkowita alokacja finansowa (wkład unijny i krajowy) na program w ramach EFS lub objętą EFS część programu wielofundusowego*100)	3. Wydatki kwalifikowalne poniesione poza terytorium Unii, zadeklarowane przez beneficjentów instytucji zarządzającej (w EUR)	4. Udział w całkowitej alokacji finansowej (wkład unijny i krajowy) na program w ramach EFS lub objętą EFS część programu wielofundusowego (%) (3/całkowita alokacja finansowa (wkład unijny i krajowy) na program w ramach EFS lub objętą EFS część programu wielofundusowego*100)
<p>W Regionalnym Programie Operacyjnym Województwa Łódzkiego na lata 2014-2020 nie zidentyfikowano operacji realizowanych w ramach EFS poza obszarem objętym Programem</p>			

¹ Na podstawie i z zastrzeżeniem pułapów określonych w art. 13 rozporządzenia (UE) nr 1304/2013.

Legenda dla właściwości pól (dotyczy wypełniania sprawozdań w SFC2014)

type (typ): N = numer, D = data, S = ciąg, C = pole wyboru, P = wartość procentowa, B = wartość logiczna, Cu = waluta

input (wprowadzanie danych): M = ręczne, S = wybór, G = generowane przez system

„maxlength” = maksymalna liczba znaków ze spacjami

Tabela 11

Alokacja zasobów między ludźmi młodych spoza kwalifikujących się regionów na poziomie NUTS 2 w ramach Inicjatywy na rzecz zatrudnienia ludzi młodych (art. 16 rozporządzenia (UE) nr 1304/2013)

1.	2.	3.	4.	5.	6.
	Oś priorytetowa	Kwota wsparcia UE w ramach Inicjatywy na rzecz zatrudnienia ludzi młodych (szczególna alokacja dla Inicjatywy na rzecz zatrudnienia ludzi młodych i odpowiadające wsparcie EFS) przewidziana do podziału między ludzi młodych spoza kwalifikujących się regionów na poziomie NUTS 2 (w EUR), zgodnie z sekcją 2.A.6.1 programu operacyjnego	Kwota wsparcia UE w ramach Inicjatywy na rzecz zatrudnienia ludzi młodych (szczególna alokacja dla Inicjatywy na rzecz zatrudnienia ludzi młodych i odpowiadające wsparcie EFS) przeznaczona na operacje w celu zapewnienia wsparcia ludziom młodym spoza kwalifikujących się regionów na poziomie NUTS 2 (w EUR)	Wydatki kwalifikowalne poniesione podczas operacji w celu wsparcia ludzi młodych spoza kwalifikujących się regionów (w EUR)	Odpowiadające wsparcie UE na rzecz wydatków kwalifikowalnych poniesionych podczas operacji w celu wsparcia ludzi młodych spoza kwalifikujących się regionów, wynikające ze stosowania poziomu współfinansowania osi priorytetowej (w EUR)

Nie dotyczy Regionalnego Programu Operacyjnego Województwa Łódzkiego na lata 2014-2020.

Tabela dotyczy IZ PO WER

Legenda dla właściwości pól (dotyczy wypełniania sprawozdań w SFC2014)

type (typ): N = numer, D = data, S = ciąg, C = pole wyboru, P = wartość procentowa, B = wartość logiczna, Cu = waluta

input (wprowadzanie danych): M = ręczne, S = wybór, G = generowane przez system

„maxlength” = maksymalna liczba znaków ze spacjami

Tabela 12
Duże projekty

Projekt	CCI	Status dużego projektu 1.zakończony;2.zatwierdzony;3.przedłożony;4.planowane powiadomienie Komisji;5.przedłożenie projektu Komisji	Inwestycje ogółem	Całkowite kwalifikowalne koszty	Planowana data powiadomienia/data przedłożenia projektu (w stosownych przypadkach) (rok, kwartał)	Data udzielenia mikroczy zgoty przez Komisję/data zatwierdzenia przez Komisję (w stosownych przypadkach)	Planowane rozpoczęcie wdrażania (rok, kwartał)	Planowana data zakończenia wdrażania (rok, kwartał)	Os priorytetowa/priorytety inwestycyjne	Bieżący stan realizacji — postępy finansowe (% wydatków poświadczonych Komisji w stosunku do całkowitych kosztów kwalifikowalnych)	Bieżący stan realizacji — Główne etapy wdrażania projektu 1.zakończony;w użyciu;2.zawieszony;stan prac;3.w trakcie budowy;4.w trakcie udzielenia zamówienia publicznego;5.w trakcie opracowywania	Główne produkty	Data podpisania pierwszej umowy na wykonanie prac ¹ (w stosownych przypadkach)	Uwagi (w razie potrzeby)
W ramach Regionalnego Programu Operacyjnego Województwa Łódzkiego na lata 2014-2020 nie zidentyfikowano dużych projektów.														

¹ W przypadku operacji realizowanych w ramach PPP — data podpisania umowy PPP pomiędzy podmiotem publicznym i podmiotem sektora prywatnego (art. 102 ust. 3 rozporządzenia (UE) nr 1303/2013).
Legenda dla właściwości pól (dotyczy wypełniania sprawozdań w SFC2014)

type (typ): N = numer, D = data, S = ciąg, C = pole wyboru, P = wartość procentowa, B = wartość logiczna, Cu = waluta
input (wprowadzanie danych): M = ręczne, S = wybór, G = generowanie przez system
,maxkoligab* = maksymalna liczba znaków ze spacjami

Tabela 13
Wspólne plany działań

Tytuł wspólnego planu działania	CCI	Etap wdrażania wspólnego planu działania 1.zakończony2.> 50 % wdrożenia3.rozpoczęty4.zatwierdzony5.złożony6.planowany	Całkowite kwalifikowalne koszty	Całkowite wsparcie publiczne	Wkład PO na rzecz wspólnego planu działania	Osł. priorytetowa	Rodzaj wspólnego planu działania 1.zwykły, 2.pilotażowy, 3.inkubujący na rzecz zarządzania młodych	[Planowane] przedłożenie projektu Kontkji	[Planowane] rozpoczęcie wdrażania	[Planowane] zakończenie	Główne produkty i rezultaty	Całkowite wydatki kwalifikowalne poświadczone Kontkji	Uwagi (w razie potrzeby)
Nie dotyczy Regionalnego Programu Operacyjnego Województwa Łódzkiego na lata 2014-2020.													

Legenda dla właściwości pdf (dotyczy wypełniania sprawozdań w SFC2014)

type (typ): N = numer, D = data, S = ciąg, C = pole wyboru, P = wartość procentowa, B = wartość logiczna, Cu = waluta

input (wprowadzanie danych): M = ręczne, S = wybór, G = generowane przez system

„maxlength” = maksymalna liczba znaków ze spacjami